

“2010 洛阳证券市场百姓投资收益有奖调查”结果揭晓

近七成股民对去年投资收益不满意

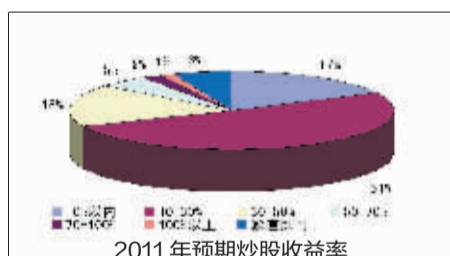
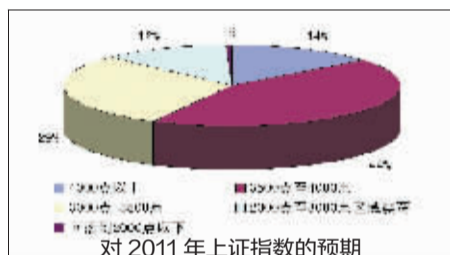
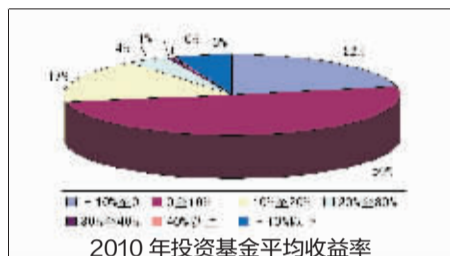
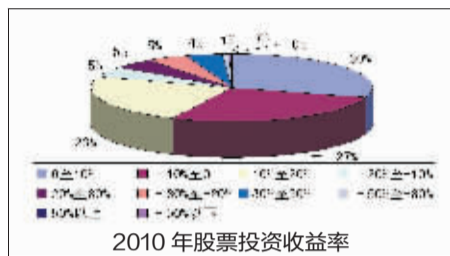
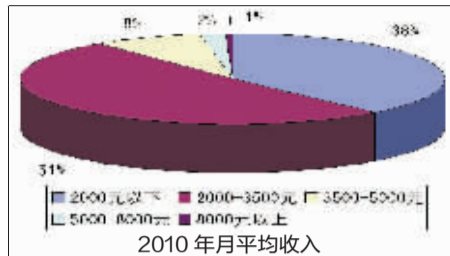
- 中青年是投资主力, 87.72%的人靠工资收入投资
- 一半多的股民去年炒股收益率在正负 10%以内
- 逾八成预期今年 A 股在 3000 点以上
- 一半左右的投资者预期今年炒股、基金的收益率在 10%至 30%

□记者 刘黄周



2010 年的中国股市意义非凡, 股市迎来了自己的 20 岁生日, 创业板迎来周岁, 股指期货推出。但对于投资者而言, 2010 年的股市又是复杂的、纠结的, 上蹿下跳的“猴市”特征让很多投资者不知所措, 其中有对于 3478 点的可望而不可及, 也有 2319 点的爱与哀愁。

2010 年 12 月 31 日, 本报与洛阳网联合建行洛阳分行共同推出了“2010 洛阳证券市场百姓投资收益有奖调查”, 截至 2011 年 1 月 6 日, 共收到反馈问卷近 400 份。在此, 我们将调查数据予以整理公布, 期望这些数据对您 2011 年证券市场的操作能有所启迪、帮助。



中青年是投资主力, 绝大多数人用工资投资

从此次调查的样本结构来看, 个人投资者以30岁到50岁的中青年群体为主, 占调查总数的65.22%; 另外, 年龄在25岁以下的投资者占到总人数的3.58%, 其中不乏一些刚刚毕业的大学毕业生; 年龄在60岁以上的投资者占到总人数的9.46%。

在归纳的9类投资者职业分布中, 专业技术人员和企业职员较为活跃, 占比分别达到28.39%和18.93%; 另外, 国家干部、企

业管理者、个体从业人员、离退休人员的占比均在10%左右, 还有占比为6.39%的下岗职工, 再度呈现出洛阳投资者的一种特色。

在月平均收入调查一项中, 月收入在2000元至3500元的占比达到49.36%, 几乎占到一半; 月收入在2000元以下的占到37.34%, 5000元以上的仅占2.3%。这一情况与三年前“月收入在2000元以下占比超过一半”发生了变化, 显示投资者的收入在

增加。

从投入证券市场的资金来源上看, 绝大部分还是靠工资收入, 其占比达到87.72%, 而向别人借款或向银行贷款的占比不足4%。调查结果还显示, 个人投资者总体文化素质较高, 大专或大学以上文化程度的投资者占比接近70%; 文化程度属于初中、高中(中专、职高)的比例较前三年增加, 达到了28.39%。

近七成股民不满意, 一半多收益率在正负 10%以内

从股市入市时间看, 2010 年才入市的投资者仅占到 11.76%, 有 10 年以上投资经验的占到了 21.74%, 股龄在 1 年至 3 年的投资者占比最高, 达到了 32.48%。36.83%的投资者选择在 2010 年增加了对股市方面的投入, 28.13%的人表示没有变化。

入市前对股市一点也不了解的投资者仅占 9.21%, 了解一点的占到 76.47%, 前者较三年前降低, 后者较三年前提高。在选择股票的依据上, 有 30.95%的投资者是依据上市公司基本面, 有 20.72%的投资者是技术分析, 有 17.9%的投资者是政策分析。以上两者都显示出投资者的知识水平这些

年得到了一定的提高, 但也有部分投资者比较盲目, 比如考股评家推荐的投资者仍占到 10.49%。

调查结果显示, 股民在 2010 年的收益差异比较明显, 有 28.13%的股民在股票市场的收益在 0 至 10% 之间, 而收益在 -10% 至 0 占到 25.83%, 收益率在 10% 至 20% 的股民占比也有 21.99%; 其余的占比都较小, 收益率在 20% 以上的股民占到 8.44%, 在 50% 以上的没有一人, 但亏损在 50% 以上的仍有 1 人。

如此差异明显的表现与股市 2010 年的动荡表现有着直接关系, 而收益率在正负 10% 以内的股民占比超过一半再度显示

出散户的特性。

“您在股市中获利最多的板块”一项中, 65.22%的投资者选择了“中小盘题材”, 选择“大盘蓝筹”的仅有 18.41%。这一结果与三年前截然相反, 却与 2010 年的股市交相呼应。

股指的动荡让许多股民不敢妄动, 重仓股票持有时间在 3 个月以上的投资者占比达到 65.72%, 其中一年未动的股民也有 26.34%。

正是因为股指的动荡, 对 2010 年股市表示“非常不满意”和“比较不满意”的占比达到 68.04%, 非常满意的占比仅有 1.02%。

“基龄”逾七成在 1 年以上, 过半选择长期“养基”

从购买基金的时间上看, 基龄在 1 年以上的占到 71.67%, 一年以内的新基民仅占到 13.04%, “基龄”在 3 年以上的占比接近 40%, 较三年前明显增加, 意味着当年的很多新基民都已经坚持到现在, 成为老基民。

在选择基金最主要的依据方面, 29.16%的人依据该基金以往业绩, 20.46%

的人选择银行介绍, 15.09%的人依据该基金公司品牌, 另有近 20% 的人选择通过媒体了解或亲友介绍。在购买的基金类型方面, 选择股票型基金的比例占到 26.6%。同时, 持有基金的数量为 3 只以下的比例占 56.01%, 同时持有 3 只至 10 只基金的比例占 26.85%, 这些数据与三年前基本相似, 显示

基民既不单纯押宝在 1 只基金上, 也不会选过多的基金。

2010 年, 亏损的基民仅占到 22.76%, 盈利在 10% 以内的基民占比最大, 达到了 42.2%; 盈利在 10% 至 20% 的占比为 14.58%。这意味着基金仍是一股投资者可以借助的比较稳妥的投资品种。

逾八成预期今年 A 股在 3000 点以上, 约四成两者都想投资

在对 2011 年上证指数的判断上, 逾八成预期在 3000 点以上, 其中 13.3% 的投资者预期很乐观, 预判会突破 4000 点, 41.18% 的投资者预判会在 3500 点至 4000 点, 17.62% 的投资者预判会在 3000 点至 3500 点, 只有不到 1% 的投资预判会跌至 2000 点以下。

在针对影响 2011 年股市的大事的选择中, 宏观经济走向、政策因素成为投资

者比较看重的因素。在 2011 年的操作策略上, 50.38% 的股民选择中长线持有。在资金方面, 46.29% 的股民选择维持现状。26.09% 的股民选择追加投资; 38.11% 的基民选择维持现状, 21.48% 的基民选择追加投资。

调查还显示, 有 14.32% 的投资者认为购买基金的收益较高, 而 45.52% 的投资者则认为炒股收益较大, 认为两者收益差

不多的占 26.6%。

对于 2011 年的期望投资收益, 投资者的预期收益显然还是高于 2010 年的实际收益。股民预期收益在 10% 至 30% 的占到了 53.45%, 基民预期在此之间收益的人数与其相当, 占到了 50.13%。

2010 年, 选择做基民的投资者比例为 9.72%, 只做股民的则达到了 31.46%, 两者兼顾的占大多数, 为 43.48%。

中奖读者请抓紧时间领奖

由本报与洛阳网联合建行洛阳分行举行的“2010 洛阳证券市场百姓投资收益有奖调查”7 日结束, 17 位读者中奖:

一等奖, 价值 500 元奖品, 获奖者为王希武 (41030319****190012)、周书生 (139****1517)。

二等奖, 价值 300 元奖品, 获奖者为谢桂珍 (62****678)、李世钦 (133****3148)、王凡 (151****7611)、李波 (132****8981)、胡娟娟 (130****6529)。

三等奖, 价值 100 元奖品, 获奖者为崔桂洛 (13613796659)、李自欣 (158****8680)、李星午 (150****8439)、王慧 (136****6413)、王凡 (151****7611)、王彬 (133****5566) 李波 (13213508981)、王富祥 (13598181167)、董群芬 (136****8210) 崔桂丽 (137****2227)。

请获奖者携带相关证明于本周一、周二两天到建行洛阳分行市场营销部 (四楼) 领取奖品, 地址: 中州路与玻璃厂路交叉口。本次有奖调查活动到此圆满结束, 感谢广大读者的参与。

绘制 宋锋辉