

2014上半年资本市场 盘点

股市上篇

大盘暗流涌动 创业板浪花朵朵

□记者 宋锋辉

今年上半年,沪指区间振幅只有10%左右。如果说大盘还有什么走势的话,那么这个走势就是震荡前行,任数据雨下,任政策风吹,我自横盘向天笑。大盘波澜不惊并不意味着没有机会。洛阳晚报统计发现,上半年多数板块上涨,而且涨幅较大。

1 指数分化

2014年的沪指开始于半坡——下跌的半坡,创业板同样开始于半坡——上涨的半坡,开局不同,上半年的结局也是不同的。

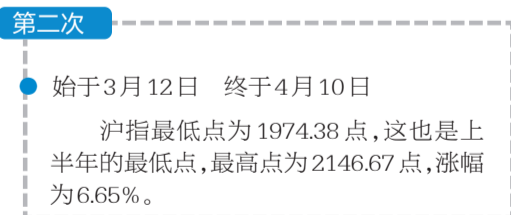


2014年 A股行情刚好开始于这波大跌中。

- 截至6月25日
- 沪指上半年跌幅为4.28%
 - 区间振幅只有10.31%。

无论是开局,还是目前的结果,2014年上半年的A股都难以用好来形容。但这并不意味着上半年没有投资机会,也不意味着上半年的A股是波澜不惊的。其实,今年上半年的A股市场热闹非凡,不乏良机。

从沪指的走势来看,上半年存在两次较大的机遇



如果说上半年大盘是波澜不惊、暗流涌动的话,那么创业板则是大开大合、浪花朵朵。创业板也是从半坡起步的,不同的是创业板年初在走上坡路。从1月2日至2月10日,在短短23个交易日内,创业板指涨了19.09%,这期间的振幅为19.83%,完全可以说是一路上扬。

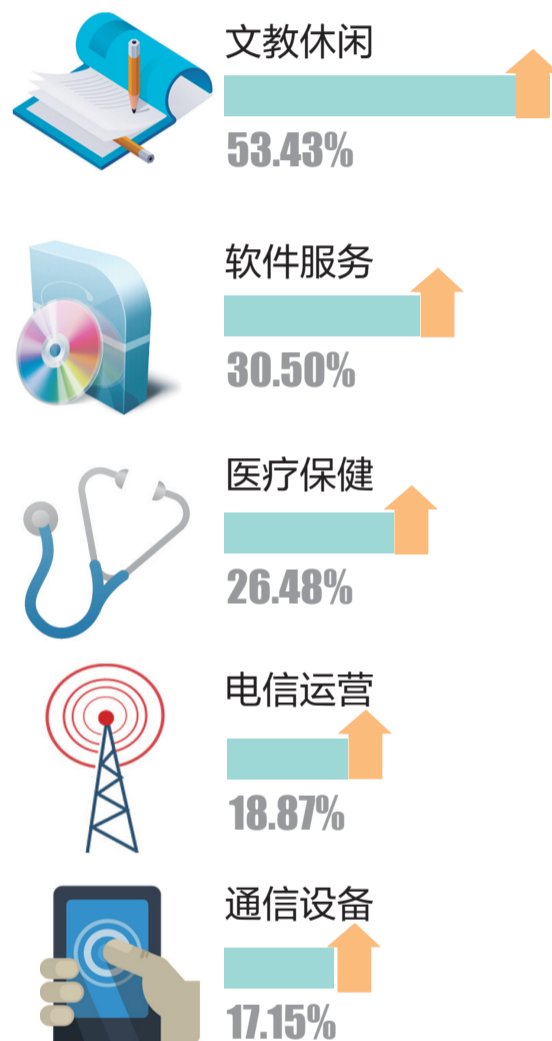
然而,此后创业板震荡筑顶,于2月25日在盘中创出创业板的历史高点1571.40点后开始狂跌。从2月25日至5月19日,创业板指大跌20.24%,区间振幅为29.78%。之前的涨幅被尽数“没收”。

如果您就此认为创业板“沦陷”了,那还言之过早。从5月下旬开始,创业板展开了反弹。截至6月25日,创业板指涨幅为4.16%,完胜沪指8个多点。

2 板块藏金

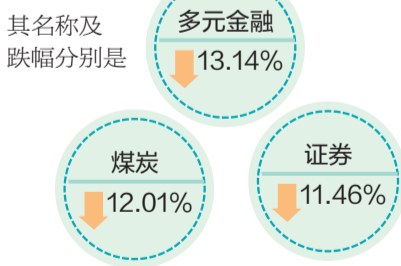
当然,这只是从大盘的走势来看的。其实,更多的机会存在于IPO和其他一些概念板块中或受益于政策行业板块。

上半年,截至6月25日 涨幅居前的板块及其涨幅分别是



在跌幅方面

- 行业板块跌幅并不大 跌幅在10%以上的仅有3个板块



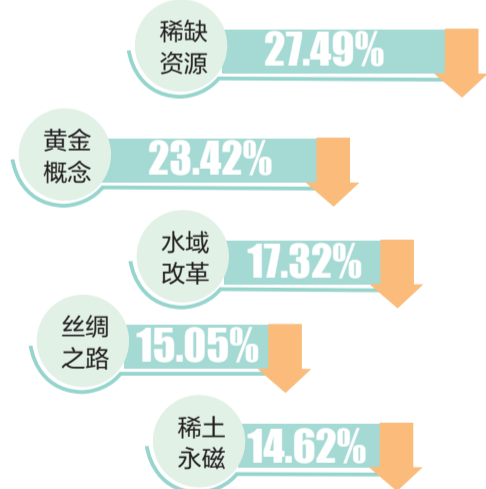
上半年取得上涨的板块远多于下跌的板块,如在行业板块中,只有21个板块下跌,而上涨板块的数量是35个。

与2013年上半年相比,上涨板块增多了,但是涨幅减小了。2013年上半年涨幅最大的板块是互联网(89.16%),其次是电信运营(58.43%)、医疗保健(34.13%)、环境保护(30.12%)、传媒娱乐(30.01%)。2013年上半年的行业板块跌幅也是巨大的,煤炭、保险等十余个板块跌幅超过10%,下跌板块有29个。

而在概念板块方面,有12个板块涨幅超过20%。与2013年上半年相比,概念板块上涨的最大幅度有所增大,但是涨幅较大的板块数量减少。去年涨幅最大的板块是信息安全(39.92%),另外苹果概念、IPV6概念等10个板块的涨幅也超过了30%。



2013年上半年 跌幅居前的板块及其跌幅分别是



还有6个板块跌幅超过10% 下跌板块有40个。

从以上板块今年和去年同期的表现来看,如果说2013年上半年的关键词是“分化”,那么今年上半年的关键词应是“暗涌”。

本版绘制 茜文

3 个股为王

从个股来看,截至6月25日,今年上半年有40只个股涨幅超过100%,涨幅超过50%的共计148只。涨幅居前的个股及其涨幅分别是世纪华通238.08%、众信旅游226.32%、成飞集成212.58%、金轮股份205.39%、海隆软件191.72%。

从跌幅来看,上半年有5只个股跌幅超过40%,其名称及跌幅分别是海宁皮城41.10%、*ST大荒40.94%、启源装备40.82%、富瑞特装40.65%、广田

股份40.26%。

2013年上半年,涨幅超过100%的个股仅有28只,涨幅在50%以上的有173只。涨幅居前的个股及其涨幅为冠豪高新249.67%、掌趣科技218.65%、中青宝192.05%等。在跌幅方面,跌幅在40%以上的个股有38只,跌幅居前的个股及其跌幅是*ST贤成53.19%、山东路桥52.75%、酒鬼酒50.46%、沱牌舍得49.01%、辰州矿业47.69%。