



开栏语:君游天下,我助君行,《游侠课堂》今起开讲啦!这里没有网络上千篇一律的“贴士”,有的只是各路旅游达人为您带来的“独家攻略”;这里没有虚头巴脑的套路,有的只是旅途“过来人”为您讲述的旅游百科全书……

值得关注的是,与栏目稿件同步,每期的《游侠课堂》将制作成小视频与您见面!本刊记者将客串故事里的主人公,让那些侃侃而谈的经验看得见、摸得着,助您省心、省钱玩转旅游。

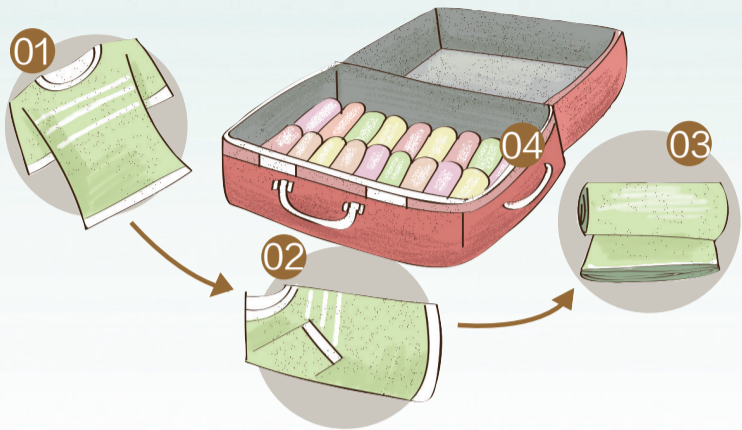
收拾行李 小空间藏大世界

□记者 邱明

时下,旅游过年、出国过年成为大家过春节的新常态。出门前,打包行李是项体力活儿,也是项技术活儿。合理放置行李,不仅能最大限度地利用有限的空间,而且还能方便出行取用,从而增加玩耍的时间,延长您的旅途。《游侠课堂》今日为您带来行李打包攻略。

02 行李箱装箱技巧

轻薄的衣物可按照下图方法先叠后卷,装到一个袋子后再装箱



箱子拉链隔层



●箱子拉链隔层可装:文件夹、拖鞋、地图纪念册、票据等扁平且不易折叠的物品。笔记本电脑等易碎物品塞进衣服夹层

箱子上层




●上层是薄T恤,然后是毛巾,找个缝隙顺手把票据夹等频繁取用的零碎小物塞进去,这样整个空间都会特别严实

箱子中部



●中层放洗漱包,侧面可以塞双鞋,衣物周围放瓶瓶罐罐,各类小物件也用不同的袋子归拢好

箱子底部



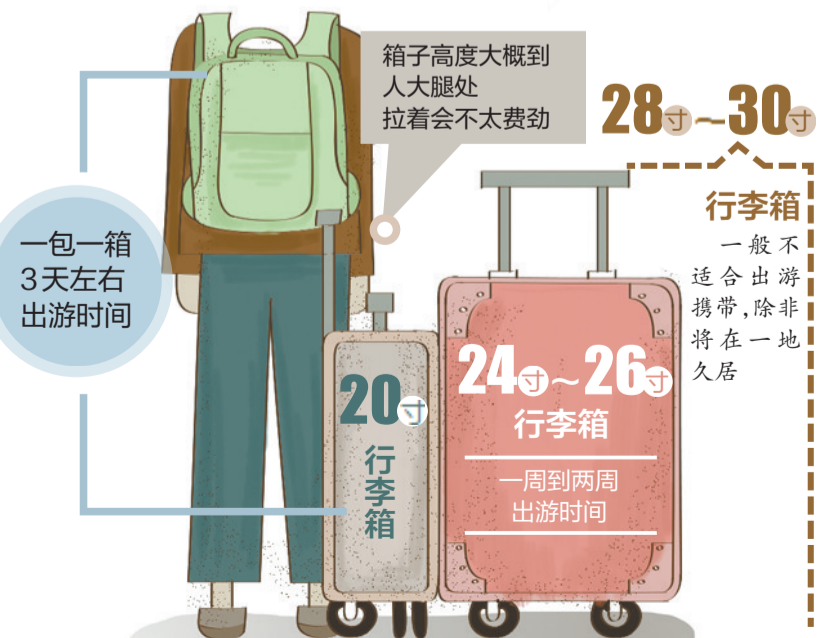
●厚衣服放在箱子底部,再装叠好的裤子,旁边缝隙可用内裤和袜子等东西填满,把底层塞严实了

01 轻装上阵很有必要

小孙曾留学加拿大,酷爱旅游,足迹遍布北美、拉美和欧洲多地。他建议,出游时携带的行李越少越好。

那年,小孙在墨西哥转机的时候,需要过海关,提取托运行李接受开箱检查。由于机场过关的人特别多,所以要排很长时间的队,一般要等上1个小时,甚至好几个小时。当时他没有托运行李,所有的行李都在背上,所以不用等待提取行李,直接排到队伍最前面,10分钟就搞定,第一时间离开机场去墨西哥城里玩耍。

后来,小孙出门就背一个大包,除了换洗衣物,只保留最基本的生活用品。如果您习惯了推行李箱,小孙建议——



03 打包背包技巧

结合多位“差旅达人”的建议来看,打包行李箱与打包背包一个道理。有两个简单的法则:一是频繁取用的东西放在上面;二是先安排大件、不方便折叠的东西,缝隙用零碎小物填满。装箱前,可用分装袋先把衣物等行李装好。

打包优先级排序

- 大东西** ●一般不好折叠,秋冬季的外套、裤子,一整个洗漱包等
- 零碎小物** ●叠好的内裤、袜子,转换插头、充电宝,小毛巾、泳装等
- 扁平且不可折叠的物件** ●人字拖、折叠伞、文件夹或护照夹等



关注“游洛美”
看本期视频

视觉设计洛报集团版式工作室